

ZIP

Tecnologia ed estetica allo stato dell'arte

Fino a 340 lm con solo 19.5 mm di diametro

Le performance più alte con la dimensione più piccola

ZIP offre la soluzione di illuminazione di emergenza più compatta sul mercato, con un diametro di soli 19,5 mm nella versione da incasso e 14 mm per i soffitti a doghe.

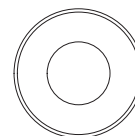
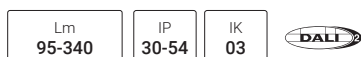
ZIP si integra perfettamente in qualsiasi spazio o progetto architettonico, passando praticamente inosservato e offrendo la massima sicurezza con uniformità e copertura eccezionali.

ZIP offre un'ampia selezione di colori, temperature di colore e opzioni di installazione per adattarsi a tutti i tipi di soffitti, tra cui versioni

standard, autotest, DALI, wireless e a batteria centrale.

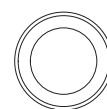
Progettato specificamente per hotel, spazi commerciali, uffici, strutture ricettive e aree espositive.

ZIP rappresenta un progresso tecnologico che combina magistralmente un design minimalista con una maggiore sicurezza.



Ø19,5

Versione da incasso

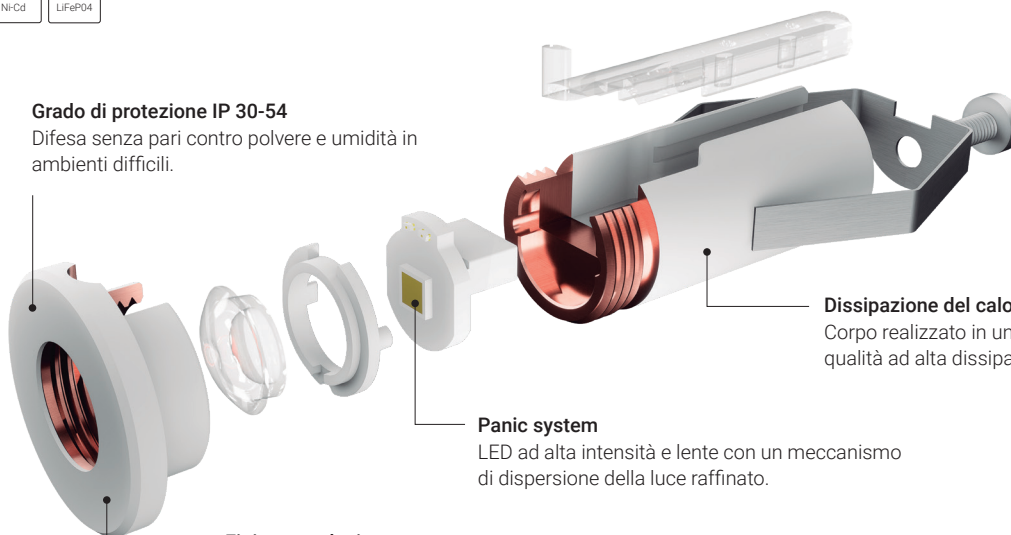


Ø14

Versione per soffitti a doghe

Grado di protezione IP 30-54

Difesa senza pari contro polvere e umidità in ambienti difficili.



Dissipazione del calore

Corpo realizzato in una lega metallica di alta qualità ad alta dissipazione.

Panic system

LED ad alta intensità e lente con un meccanismo di dispersione della luce raffinato.

Finiture esclusive

Estetica su misura per tutte le esigenze di progettazione architettonica con un'ampia gamma di colori naturali.

L80B10/145.000 ore

Massima durata grazie alla progettazione dei componenti elettronici e all'impiego di materiali avanzati.

Caratteristiche tecniche



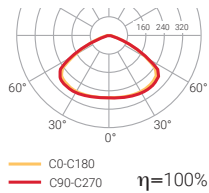
Incasso
Accessori per montaggio inclusi

IP **30-54** IK **03**

Diffusore	Trasparente	Trasparente
Luminosità	95-340 Lm	95-340 Lm
Autonomia	1/3 h	1/3 h
Modelli	SE SA SE / SA	SE SA SE / SA
Versioni	Standard Autotest DALI Intelligente DALI Sistema batterie centralizzate	Standard Autotest DALI Intelligente DALI Sistema batterie centralizzate
Batteria	Ni-Cd Ni-MH LiFePO4	Ni-Cd Ni-MH LiFePO4
Alimentazione	230 Vac / 24Vdc	230 Vac / 24Vdc
Standard	EN 60598-2-22	EN 60598-2-22
Finiture	○ ● ● ● ● ● ●	●

Compatibile con **NormaLINK**

Compatibile con **NormaLINK**



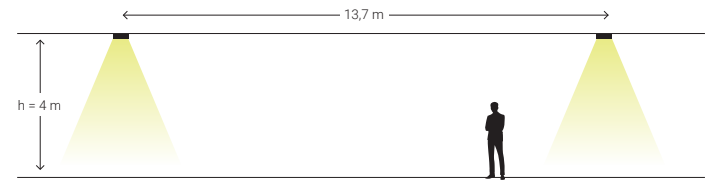
Per soffitti a doghe

IP **51** IK **03**

Interdistanze

Corridoio per lampade da 330 lm (*)

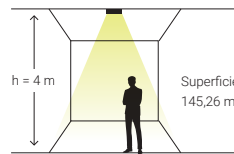
Larghezza corridoio: 2 m
Obiettivo: 1 lux



	ALTEZZA (m)			
	2,5	3,0	3,5	4,0
☉ → ☉	10,4	11,6	12,8	13,7

Area per lampade da 330 lm

Obiettivo: 0,5 lux



ALTEZZA (m)	AREA (m²)
2,5	84,94
3,0	105,68
3,5	124,69
4,0	145,26

(*) Calcolo disponibile nelle schede tecniche per tutte le lampade

Integrazione versatile

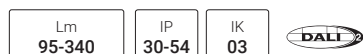
La famiglia ZIP può essere integrata senza problemi in sistemi di illuminazione sia lineari che a pannello.

Questa flessibilità non solo semplifica l'installazione, ma garantisce anche l'aderenza alle normative vigenti con un apparecchio di illuminazione di emergenza certificato.





Dimensioni reali

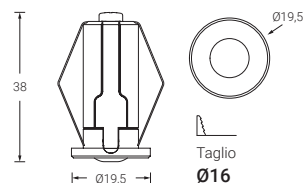


3000K Le versioni SA sono disponibili anche con temperatura colore 3000K (indicare referenza +W).

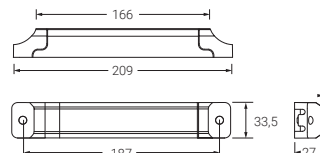
ZIP | da incasso **N**

Colori di finitura (verificare disponibilità)

- Astral White
- Black Galaxy
Aggiungere *-N* alla referenza.
- Moon Grey
Aggiungere *-L* alla referenza.
- Golden Poplar
Aggiungere *-O* alla referenza.
- Red Maple
Aggiungere *-C* alla referenza.
- Brown Oak
Aggiungere *-R* alla referenza.



DRIVER
230 Vca
Include driver e batteria



Standard



SE / Not Mantained

REF.	LUMEN	🕒	🔋	📦
NiCd 1LE Z100L	95 lm	1 h	0,3	20
NiCd 1LE Z200L	210 lm	1 h	0,3	20
NiMh 1LE Z300L	330 lm	1 h	0,3	20
NiCd 1LE Z3100L	100 lm	3 h	0,3	20

SE+SA / Mantained+Not Mantained

REF.	LUMEN	🕒	🔋	📦
NiCd 1LE ZL100	95 lm	1 h	0,5	20
NiCd 1LE ZL200	200 lm	1 h	0,5	20
NiCd 1LE ZL3100	100 lm	3 h	0,5	20

Autotest



SE / Not Mantained

REF.	LUMEN	🕒	🔋	📦
NiCd 1LE ZA100L	95 lm	1 h	0,3	20
NiCd 1LE ZA200L	210 lm	1 h	0,3	20
NiMh 1LE ZA300L	340 lm	1 h	0,3	20
NiMh 1LE ZA3100L	100 lm	3 h	0,3	20

SE+SA / Mantained+Not Mantained

REF.	LUMEN	🕒	🔋	📦
NiCd 1LE ZAL100	95 lm	1 h	0,5	20
NiCd 1LE ZAL200	210 lm	1 h	0,5	20
NiCd 1LE ZAL3100	100 lm	3 h	0,5	20
LiFePO4 1LE ZAL150Li	150 lm	1 h	0,5	20
LiFePO4 1LE ZAL200Li	200 lm	1 h	0,5	20
LiFePO4 1LE ZAL3200Li	205 lm	3 h	0,5	20

Intelligente DALI

Compatibile con **NormaLINK**



Versione Wireless disponibile (aggiungere +R al codice DALI)

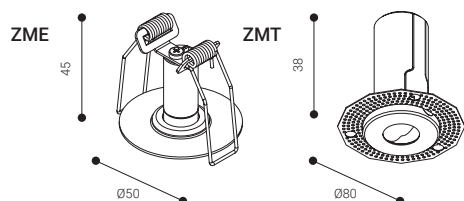
SE+SA / Mantained+Not Mantained

REF.	LUMEN	🕒	🔋	📦
LiFePO4 1LE ZIDL150Li	150 lm	1 h	0,5	20
LiFePO4 1LE ZIDL200Li	200 lm	1 h	0,5	20
LiFePO4 1LE ZIDL3200Li	200 lm	3 h	0,5	20

Accessori

REF.

- 1LE ZME Telaio da incasso per soffitti non modulari
- 1LE ZMT Accessorio senza cornice per montaggio a filo (a rasare gesso)
- 1LE ZL5 Cavo accessorio per cablaccio ZIP, lunghezza 5 metri
- 1LE ZL10 Cavo accessorio per cablaccio ZIP, lunghezza 10 metri



COLORI DI FINITURA





Dimensioni reali

Lm 95-340	IP 51	IK 03	DALI
--------------	----------	----------	------

3000K Le versioni SA sono disponibili anche con temperatura colore 3000K (indicare referenza +W).

ZIP | per soffitti lamellari e a doghe N

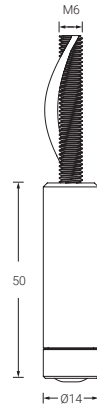
Colori di finitura

● Black Galaxy



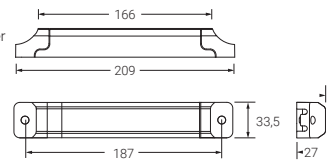
Disponibile in altri colori

Verificare disponibilità



DRIVER

230 Vca
Include driver e batteria



Standard

IP 51

SE / Not Maintained

REF.	LUMEN	Icona	Icona
NiCd 1LE ZC100LN	95 lm 1 h 0,3 20		
NiCd 1LE ZC200LN	210 lm 1 h 0,3 20		
NiMh 1LE ZC300LN	330 lm 1 h 0,3 20		
NiCd 1LE ZC3100LN	100 lm 3 h 0,3 20		

SE+SA / Mantained+Not Maintained

REF.	LUMEN	Icona	Icona
NiCd 1LE ZCL100N	95 lm 1 h 0,5 20		
NiCd 1LE ZCL200N	200 lm 1 h 0,5 20		
NiCd 1LE ZCL3100N	100 lm 3 h 0,5 20		

Autotest

IP 51

SE / Not Maintained

REF.	LUMEN	Icona	Icona
NiCd 1LE ZCA100LN	95 lm 1 h 0,3 20		
NiCd 1LE ZCA200LN	210 lm 1 h 0,3 20		
NiMh 1LE ZCA300LN	340 lm 1 h 0,3 20		
NiMh 1LE ZCA3100LN	100 lm 3 h 0,3 20		

SE+SA / Mantained+Not Maintained

REF.	LUMEN	Icona	Icona
NiCd 1LE ZCAL100-N	95 lm 1 h 0,5 20		
NiCd 1LE ZCAL200-N	210 lm 1 h 0,5 20		
NiCd 1LE ZCAL3100N	100 lm 3 h 0,5 20		
LiFePO4 1LE ZCAL150LiN	150 lm 1 h 0,5 20		
LiFePO4 1LE ZCAL200LiN	200 lm 1 h 0,5 20		
LiFePO4 1LE ZCAL3200LiN	205 lm 3 h 0,5 20		

Intelligente DALI

Compatibile con **NormaLINK**



IP 30-54



Versione Wireless disponibile (aggiungere +R al codice DALI)

SE+SA / Mantained+Not Maintained

REF.	LUMEN	Icona	Icona
LiFePO4 ZCIDL-150Li-N	150 lm 1 h 0,5 20		
LiFePO4 ZCIDL-200Li-N	200 lm 1 h 0,5 20		
LiFePO4 ZCIDL3-200Li-N	200 lm 3 h 0,5 20		